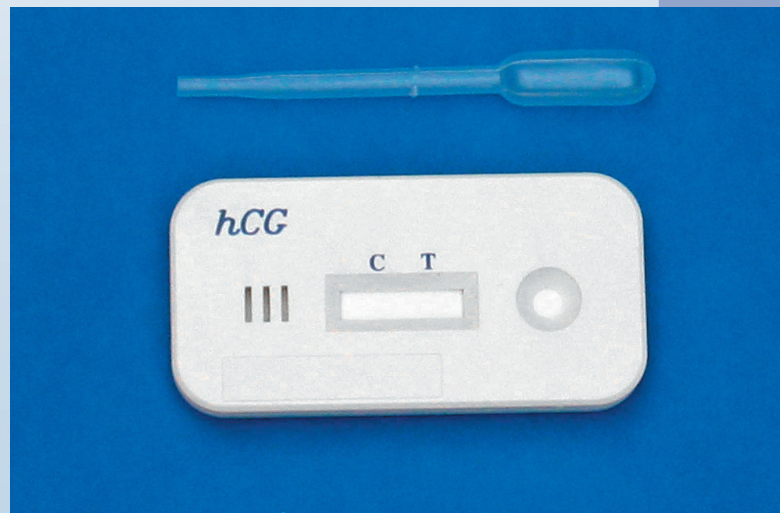


## Graviditetstest

## Analyz hCG Kassettest



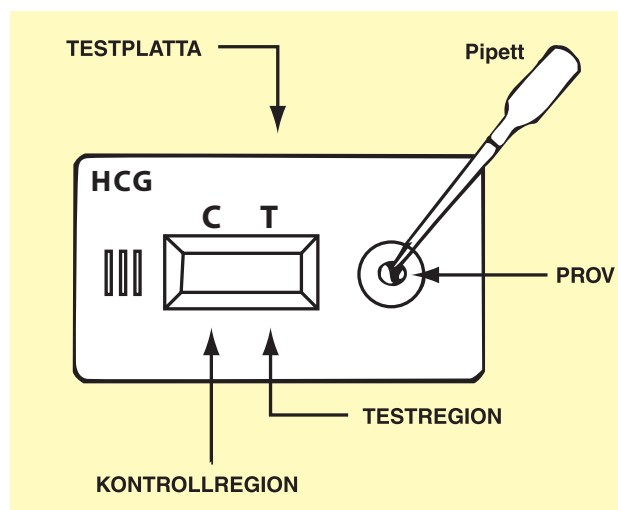
- Enkelt att utföra
- Säkert - mer än 99 %
- Snabbt resultat
- Individuellt förpackade kassetter
- Känslighet: 40 IU/l



## TESTUTFÖRANDE av Analyz hCG Graviditetstest

**Testplattan och urinprovet bör ha antagit rumstemperatur innan testning. Öppna ej påsen förrän testet är klart att utföras.**

- 1** Ta ut testplattan ur sitt skyddshölje (se till att plattan håller rumstemperatur innan höljes öppnas för att undvika kondens på membranet). Märk plattan med patientidentifikation.
- 2** Sug upp urin till den markerade linjen på pipetten 0,2 ml. Töm allt i provöppningen på plattan. För varje prov använd en separat pipett och testplatta.
- 3** Vänta på att rödfärgade band skall framträda. Beroende på koncentrationen av hCG, kan ett positivt resultat observeras redan efter c:a 40 sek. Avläs efter **2** minuter. **OBS! Tolka ej något resultat efter 10 minuter.**

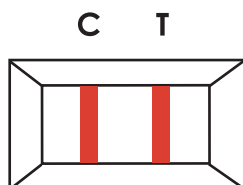


## AVLÄSNING AV TEST

### POSITIVT:

*Två distinkt **rosafärgade** band syns. Det ena i patienttestregionen (T) och det andra i kontrollregionen (C).*

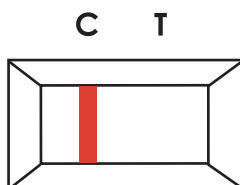
*Även **svagt rosa** band vid (T) räknas som positivt.*



**POSITIV**

### NEGATIVT:

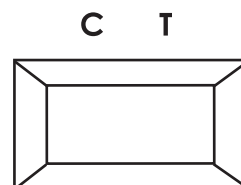
*Endast ett rosa band framträder och det i kontrollregionen (C). Inget band syns i patientregionen (T).*



**NEGATIV**

### OGILTIGT:

*Inget synligt band i någon region indikerar att något gått fel vid proceduren eller att desorientering av testreagenserna har inträffat.*



**OGILTIG**