

F.O.B Test



Analyz F.O.B Test

- Enkelt att utföra: hygieniskt handhavande
- Endast ett steg
- Resultat efter 5 minuter
- Kräver inga dietföreskrifter
- Provmaterial: Faeces
- Hållbarhet minst 18 månader i rumstemperatur
- 20 tester/förpackning (extra provtuber om 20 st)

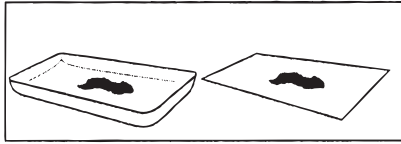


Analyz F. O. B Test

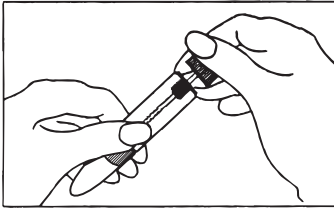
UTFÖRANDE av F.O.B Test / Test för dolt blod i avföring

Testet skall aldrig utföras på synligt blod

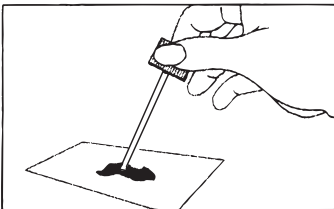
PROVINSAMLING



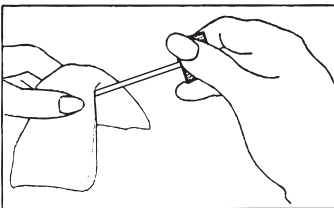
1 Fånga upp lite avföring direkt på toalettpapper, eller lägg lite toalettpapper i toaletten för att samla avföring på.



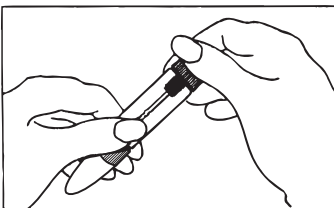
2 Skruva av den **BLÅ** korken på provröret och ta ut medföljande provpinne. Den vita änden ska förbli orörd.



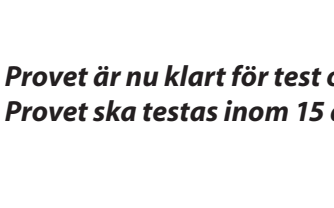
3 Stoppa den **BLÅ** provpinnens ände på flera olika ställen av avföringen.



4 Torka bort överflöd av avföring från provpinnen genom att försiktigt stryka mot toalettpapper.

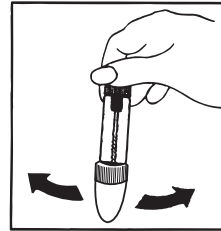


5 Sätt tillbaka provpinnen i röret och skruva åt ordentligt.

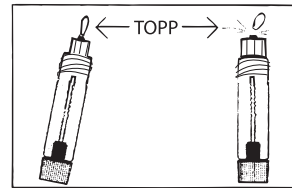


6 Märk röret med namn, personnummer och datum för provtagning.

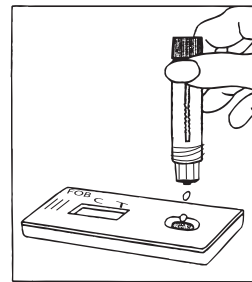
TESTUTFÖRANDE



1 Skaka röret kraftigt för att blanda vätskelösningen.



2 Håll röret rakt upp, skruva av den vita skyddshylsan och bryt av toppen.



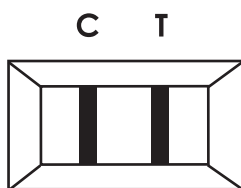
3 Droppa **3** droppar av lösningen i provbrunnen.

4 Läs resultatet vid **5** minuter. (Läs aldrig senare än **5** minuter!)

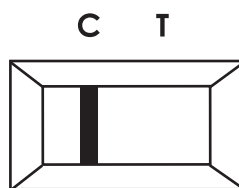
Provet är nu klart för test och kan förvaras i rumstemperatur.

Provet ska testas inom 15 dagar från provtagning.

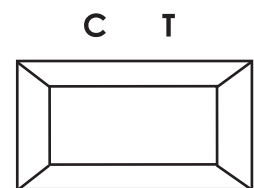
AVLÄSNING AV TEST



POSITIV



NEGATIV



OGILTIG