


hCG 500



Analyz hCG 500

- Enkel att utföra
- Snabbt resultat
- Känslighet: 500 IU/l
- Individuellt förpackade kassetter



CE

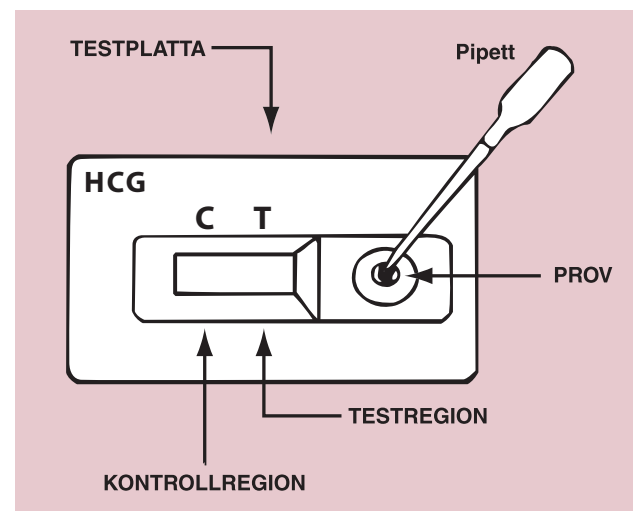
Tillverkas av:

ANL
PRODUKTER AB

TESTUTFÖRANDE av Analyz hCG 500

Testplattan och urinprovet bör ha antagit rumstemperatur innan testning. Öppna ej påsen förrän testet är klart att utföras.

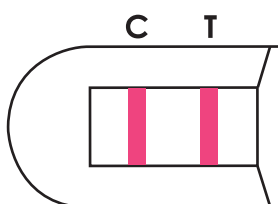
- 1 Ta ut testplattan ur sitt skyddshölje (se till att plattan håller rumstemperatur innan höljes öppnas för att undvika kondens på membranet). Märk plattan med patientidentifikation.
- 2 Sug upp urin med hjälp av pipetten (0,2 ml). Droppa 3 droppar i provbrunnen på plattan. För varje prov använd en separat pipett och testplatta.
- 3 Vänta på att rödfärgade band skall framträda. Beroende på koncentrationen av hCG, kan ett positivt resultat observeras redan efter c:a 40 sek. Avläs efter **4 minuter**. **OBS! Tolka ej något resultat efter 10 minuter.**



AVLÄSNING AV TEST

POSITIVT:

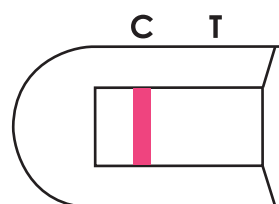
Två distinkt **rosafärgade** band syns. Det ena i patienttestregionen (T) och det andra i kontrollregionen (C). Även **svagt rosa** band vid (T) räknas som positivt.



POSITIV

NEGATIVT:

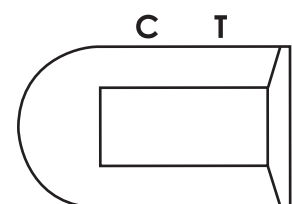
Endast ett rosa band framträder och det i kontrollregionen (C). Inget band syns i patientregionen (T).



NEGATIV

OGILTIGT:

Inget synligt band i någon region indikerar att något gått fel vid proceduren eller att desorientering av testreagenserna har inträffat.



OGILTIG